



## Hyundai County XL 29 chỗ

[Đánh giá ảnh chi tiết](#) đánh giá  
Nhà sản xuất [Hyundai](#)

**Xe khách Hyundai County XL thân dài** nhập khẩu 3 cục từ Hyundai Motor Hàn Quốc. Được nhà máy Đô Thành Auto lắp ráp được sự Ủy quyền củ Hyundai, trên dây chuyền hiện đại của Hàn Quốc.



Xe khách County thân dài có kích thước rộng hơn so với dòng County tiêu chuẩn giúp tạo sự thoải mái khi ngồi trên xe.


Đô Thành Auto đã thêm nhiều cải tiến trên xe **County XL Hyundai** với những tính năng ưu việt hơn các dòng **xe khách 29 chỗ** khác trên thị trường. Máy lạnh được tăng thêm 2 Clock giúp tăng thêm độ lạnh cho xe. Đuôi xe thiết kế độc đáo, cùng hệ thống đèn lái giúp tăng vẻ sang trọng cho xe.

Linh kiện lắp ráp xe khách County thân dài được nhập khẩu 100% từ Hàn Quốc

- Khung sườn sơn tĩnh điện.
- Động cơ D4DD mạnh mẽ, tiết kiệm nhiên liệu, bền bỉ.
- Nội thất sang trọng.



- Màu sắc linh động, sơn màu theo yêu cầu khách hàng.
- Xe có 2 tầng kính lửa/ liền.
- Hệ thống cửa Gold lửa hiện đại/cửa tiêu chuẩn.



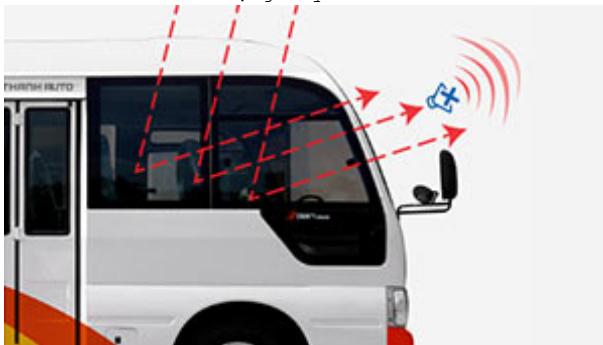
Ngoại thất xe chở khách 29 chỗ hyundai county xl



Đèn Halogen phân quang đa điểm, viền được trang trí đèn Led chiếu sáng tốt, cho phép quan sát rộng tay lái.



Đuôi xe dài hơn (+530mm)



Hệ thống chống ồn đạt chuẩn



Đèn sau



Hầm để hàng hóa



Gương chiếu hậu

Nội thất thiết kế hướng về con người của xe chở khách hyundai county xl



Không gian rộng

Bố trí ghế cải tiến: bước ghế 820mm (+100mm)



Bố trí ghế cải tiến



Thiết kế mới



Đèn hành lang




máy lạnh và đèn đọc sách siêu sáng

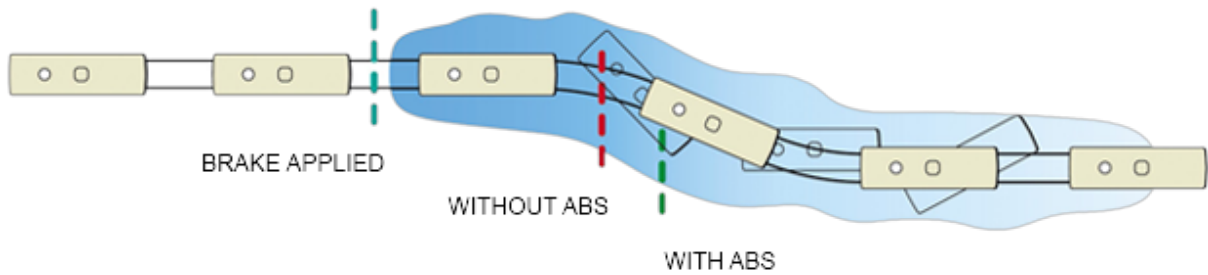


Bàn điều khiển đầy đủ tiện nghi

Xe chở khách 29 chỗ hyundai county xl trang bị động cơ D4DD(TCi) 140ps / 2,800rpm  
Động cơ CRDi (common rail direct injection) mới trong các sản phẩm 140ps của Hyundai và có khả năng tăng tốc rất nhanh với mô-men xoắn cao ngay cả ở vòng tua máy thấp.



An toàn hơn với hệ thống phanh ABS (Anti-Lock Brake System  
Hệ thống chống bó cứng phanh) ABS có thể phát hiện khóa bánh xe có thể làm cho chiếc xe bị trượt khỏi tầm kiểm soát và mang lại cho chiếc xe sự an toàn, trong khi lái xe trong điều kiện trơn trượt. (Gói tùy chọn với thắng đĩa)



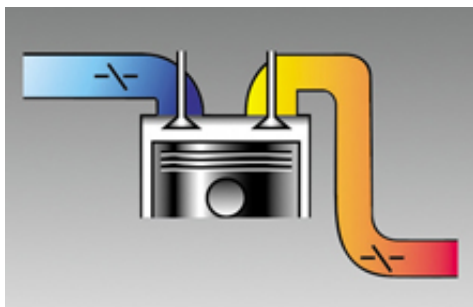
Thắng đĩa

Dành cho ngừng an toàn, Hyundai cung cấp thắng đĩa bao gồm chỉ số cảnh báo.



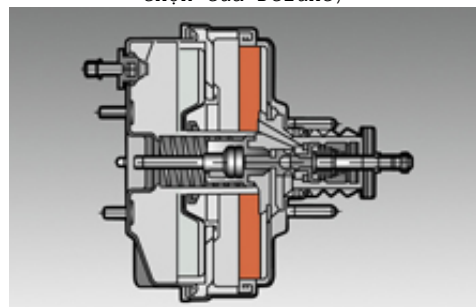
Van cảm biến

Đối với việc dừng an toàn, van cảm biến cân đối tải trọng phân phối lực phanh thủy lực một cách chọn lọc giữa trước và sau bánh xe dựa trên việc phân bố tải trọng của hành khách. (Tùy chọn của Deluxe)



Xả phanh

Rất hiệu quả trong khi phanh trên đà đổ dốc, động cơ xả phanh làm giảm trên phanh bánh xe. (Tùy chọn cho Deluxe)



9 +10 Trợ lực phanh

Kích thước lớn song song với tăng cường cung cấp rất nhiều áp lực cho phanh thủy lực để làm giảm đáng kể yêu cầu lực bàn đạp phanh.

**Thông số kỹ thuật của xe tải hyundai county xl 29 chỗ**

Kích thước	
Chiều dài cơ sở (mm)	4085
Kích thước tổng thể (mm)	7610 x 2040 x 2780
Khoảng sáng gầm xe (mm)	145
Bán kính vòng quay tối thiểu (m)	7.5
Tốc độ lớn nhất (km/h)	98
Khả năng vượt dốc (%)	37.8



---

Số chỗ ngồi	29 - 22 - 16 - 12
Trọng lượng không tải (kg)	4265
Trọng lượng toàn tải (kg)	6520
Động cơ	
Kiểu động cơ	D4DD - CRDI ( Common rail Direct Injection), EURO III
Loại	Động cơ Diesel, turbo tăng áp làm mát bằng nước
Số xi lanh	4 xy-lanh thẳng hàng
Công suất động cơ(PS/rpm)	140 / 2900
Đường kính hành trình piston (mm)	104 / 115
Dung tích xy lanh (cm3)	3907
Mo-men xoắn lớn nhất (kg.n/rpm)	38 / 1600
Tỷ số nén	17.5 : 1
Thông số khác	
Hộp số	Cơ khí, 5 số tiến, 1 số lùi
Hệ thống phanh	Tang trống, thủy lực, phanh khí xả
Hệ thống lái	Trợ lực, thủy lực
Hệ thống treo	Phụ thuộc, nhíp lá, giảm chấn thủy lực
Ac-quy	2x12V - 90Ah
Thùng nhiên liệu (lít)	95
Điều hòa nhiệt độ (kcal/h)	10.000 - 13.000
Thân xe	
Vỏ, khung, sàn	Linh kiện chính hãng nhập khẩu từ HYUNDAI MOTOR
Cửa hành khách	Loại gấp, loại trượt đóng mở bằng điện
Nội ngoại thất	Hiện đại, sang trọng, nhập khẩu từ HYUNDAI MOTOR

#### **Nhận xét**

Chưa có đánh giá cho sản phẩm này.

---